



TABELLA DELLE RETRIBUZIONI CONVENZIONALI 2020

OPERAI E IMPIEGATI - VALORI 2020


SETTORE	QUALIFICHE	FASCIA	RETRIBUZIONE NAZIONALE		RETRIBUZIONE CONVENZIONALE
			Da	Fino a	
Industria	Operai	I		2.030,44	2.030,44
		II	2.030,45	2.149,66	2.149,66
		III	2.149,67	2.268,87	2.268,87
		IV	2.268,88	in poi	2.388,05
	Impiegati	I		2.388,05	2.388,05
		II	2.388,06	2.837,96	2.837,96
		III	2.837,97	3.287,91	3.287,91
		IV	3.287,92	3.737,84	3.737,84
	V	3.737,85	in poi	4.187,75	
Industria edile	Operai	Operai			2.030,45
		Operai specializzati			2.232,59
		Operai 4° livello			2.388,05
	Impiegati	Impiegati d'ordine			2.388,05
		Impiegati di concetto			2.749,30
		Impiegati direttivi di VI livello			3.402,54
	Impiegati direttivi di VII livello			3.909,79	
Autotrasporto e spedizione merci	Operai	I		2.030,44	2.030,44
		II	2.030,45	2.149,66	2.149,66
		III	2.149,67	2.268,87	2.268,87
		IV	2.268,88	in poi	2.388,05
	Impiegati	I		2.388,05	2.388,05
		II	2.388,06	2.837,98	2.837,98
		III	2.837,99	3.287,91	3.287,91
		IV	3.287,92	3.737,84	3.737,84
	V	3.737,85	in poi	4.187,75	
Credito	Seconda area professionale				2.540,62
	Terza area professionale	I livello			2.634,69
		II livello			2.976,17
		III livello			3.317,66
	IV livello			3.591,49	



SETTORE	QUALIFICHE	FASCIA	RETRIBUZIONE NAZIONALE		RETRIBUZIONE CONVENZIONALE
			Da	Fino a	
Assicurazioni		Ausiliari			2.358,55
		Impiegati d'ordine			2.576,78
		Impiegati di concetto			2.806,80
		Vice capi ufficio			3.014,72
		Capi ufficio			3.314,06
Commercio		Impiegati con funzioni direttive (I livello)			2.589,32
		Impiegati di concetto (II livello)			2.430,80
		Impiegati di concetto (III livello)			2.239,37
		Personale d'ordine (IV livello)			2.160,20
		Altro personale (V livello)			2.086,48
		Altro personale (VI livello)			1.557,11
Trasporto aereo		Impiegati con funzioni importanti determinate aree aziendali			3.608,22
		Impiegati con mansioni specifico contenuto profess.con limitata discrezionalità (funz. III categoria)			3.297,82
		Impiegati di concetto e operatori aeronautici (III livello)			3.092,12
		Impiegati e operai (IV e V livello contrattuale)			2.576,04
		Impiegati e operai (VI,VII, VIII e IX livello contrattuale)			2.475,04
Agricoltura		Impiegati con autonomia di concezione e potere di iniziativa (I categoria)			1.765,76
		Impiegati con solo potere di iniziativa (II categoria)			1.626,44
		Impiegati con specifiche funzioni (III categoria)			1.505,53
		Impiegati con funzioni d'ordine (IV categoria)			1.434,01
		Operai specializzati super			1.636,74
		Operai specializzati			1.568,90



SETTORE	QUALIFICHE	FASCIA	RETRIBUZIONE NAZIONALE		RETRIBUZIONE CONVENZIONALE
			Da	Fino a	
Industria cinematografica		Figure professionali di massimo livello (VII livello)			4.474,53
		Figure professionali intermedie (VI livello A e B)			3.887,04
		Assistenti attività professionali e capi squadra (V livello)			3.362,72
		Maestranze qualificate (III e IV livello)			3.196,10
		Aiuti attività tecniche e professionali (II livello)			2.625,45
		Operai generici			2.418,99
		Generici cinematografici			2.304,00
Spettacolo		Impiegati direttivi			2.548,78
		Impiegati con funzioni direttive			2.289,24
		Impiegati di concetto			2.082,07
		Impiegati d'ordine			1.883,01
		Operai specializzati			2.029,72
		Operai			1.781,47
		Professori d'orchestra			2.418,99
		Artisti del coro			1.827,71
		Tersicorei			2.168,36
		Personale artistico e tecnico del teatro di posa, rivista e commedia musicale			1.803,38
Artigianato		Impiegati e operai specializzati			2.405,74
		Impiegati d'ordine e operai qualificati			2.059,95
		Operai			1.899,97



QUADRI VALORI 2020

SETTORE	QUALIFICHE	FASCIA	RETRIBUZIONE NAZIONALE		RETRIBUZIONE CONVENZIONALE
			Da	Fino a	
Industria		I		4.187,75	4.187,75
		II	4.187,76	4.983,63	4.983,63
		III	4.983,64	5.779,52	5.779,52
		IV	5.779,53	6.575,41	6.575,41
		V	6.575,42	7.371,31	7.371,31
		VI	7.371,32	in poi	8.167,12
Industria edile		I		4.187,75	4.187,75
		II	4.187,76	4.511,79	4.511,79
		III	4.511,80	4.835,83	4.835,83
		IV	4.835,84	5.159,88	5.159,88
		V	5.159,89	in poi	5.483,88
Autotrasporto e spedizione merci		I		4.187,75	4.187,75
		II	4.187,76	4.983,62	4.983,62
		III	4.983,63	5.779,50	5.779,50
		IV	5.779,51	6.575,37	6.575,37
		V	6.575,38	7.371,23	7.371,23
		VI	7.371,24	in poi	8.167,09
Credito		I livello			3.389,65
		II livello			3.604,59
		III livello			4.071,44
		IV livello			4.853,50
Agricoltura		Unica			3.032,51
Assicurazioni		I		3.468,90	3.468,90
		II	3.468,91	3.828,32	3.828,32
		III	3.828,33	in poi	4.187,73
Commercio		I		2.518,55	2.518,55
		II	2.518,56	3.169,57	3.169,57
		III	3.169,58	in poi	3.820,55
Trasporto aereo		I	Fino a	4.327,80	4.327,80
		II	4.327,81	4.997,63	4.997,63
		III	4.997,64	in poi	5.667,44



DIRIGENTI - VALORI 2020					
SETTORE	QUALIFICHE	FASCIA	RETRIBUZIONE NAZIONALE		RETRIBUZIONE CONVENZIONALE
			Da	Fino a	
Industria		I		6.227,03	6.227,03
		II	6.227,04	7.373,45	7.373,45
		III	7.373,46	8.519,94	8.519,94
		IV	8.519,95	9.666,45	9.666,45
		V	9.666,46	10.812,93	10.812,93
		VI	10.812,94	11.959,07	11.959,07
		VII	11.959,08	13.105,58	13.105,58
		VIII	13.105,59	14.252,07	14.252,07
		IX	14.252,08	15.398,94	15.398,94
		X	15.398,95	in poi	16.545,34
Industria edile		I		6.227,03	6.227,03
		II	6.227,04	7.373,54	7.373,54
		III	7.373,55	8.520,01	8.520,01
		IV	8.520,02	9.666,48	9.666,48
		V	9.666,49	10.812,99	10.812,99
		VI	10.813,00	11.959,47	11.959,47
		VII	11.959,48	13.105,96	13.105,96
		VIII	13.105,97	14.252,45	14.252,45
		IX	14.252,46	15.398,94	15.398,94
		X	15.398,95	in poi	16.545,34
Autotrasporto e spedizione merci		I		6.227,03	6.227,03
		II	6.227,04	7.373,54	7.373,54
		III	7.373,55	8.520,01	8.520,01
		IV	8.520,02	9.666,48	9.666,48
		V	9.666,49	10.812,99	10.812,99
		VI	10.813,00	11.959,47	11.959,47
		VII	11.959,48	13.105,96	13.105,96
		VIII	13.105,97	14.252,45	14.252,45
		IX	14.252,46	15.398,94	15.398,94
		X	15.398,95	in poi	16.545,34



SETTORE	QUALIFICHE	FASCIA	RETRIBUZIONE NAZIONALE		RETRIBUZIONE CONVENZIONALE
			Da	Fino a	
Credito		I		6.227,03	6.227,03
		II	6.227,04	7.445,45	7.445,45
		III	7.445,46	8.663,88	8.663,88
		IV	8.663,89	9.882,31	9.882,31
		V	9.882,32	11.100,72	11.100,72
		VI	11.100,73	12.319,15	12.319,15
		VII	12.319,16	in poi	13.537,57
Agricoltura		Unica			4.074,20
Assicurazioni		I		6.125,29	6.125,29
		II	6.125,30	7.924,38	7.924,38
		III	7.924,39	9.700,28	9.700,28
		IV	9.700,29	11.464,61	11.464,61
		V	11.464,62	in poi	13.228,93
Commercio		I		5.822,29	5.822,29
		II	5.822,30	7.524,65	7.524,65
		III	7.524,66	9.197,54	9.197,54
		IV	9.197,55	in poi	10.870,43
Trasporto aereo		I		6.437,88	6.437,88
		II	6.437,89	8.975,69	8.975,69
		III	8.975,70	11.513,49	11.513,49
		IV	11.513,50	13.993,34	13.993,34
		V	13.993,35	in poi	16.357,24

GIORNALISTI - VALORI 2020

SETTORE	FASCIA	RETRIBUZIONE NAZIONALE		RETRIBUZIONE CONVENZIONALE
		Da	Fino a	
Giornalismo	I		3.944,46	3.944,46
	II	3.944,47	5.341,84	5.341,84
	III	5.341,85	6.739,22	6.739,22
	IV	6.739,23	8.136,59	8.136,59
	V	8.136,60	in poi	9.533,98

20A00101

