

FINALYST è un software online che consente a **commercialisti, consulenti, imprenditori, CFO e altri professionisti del settore** di analizzare in modo veloce l'andamento ed il posizionamento di mercato dell'azienda al fine di orientare consapevolmente le scelte di business.

Oltre all'analisi degli indici e dei margini di bilancio, mette a disposizione molteplici funzionalità tra cui elaborazione del rating, costruzione benchmark personalizzati rispetto ai competitor, elaborazione budget di tesoreria a breve o pluriennali. Inoltre, coerentemente con il Nuovo Codice della Crisi e dell'Insolvenza, verifica il rispetto degli Indici di Allerta.

Il software fornisce un supporto quotidiano e strategico all'azienda e al suo consulente, fornendo analisi rapide e senza errori, che consentono di valutare la solidità dei propri clienti, il posizionamento dei competitor e le caratteristiche del settore; può, inoltre, creare velocemente un report per banche, advisor ed investitori.

I Vantaggi di Finalyst



Ampio database

I bilanci sono disponibili e pronti per l'analisi ed il reporting. Grazie al collegamento diretto con Infocamere è possibile analizzare il 100% dei bilanci delle società di capitale italiane oppure caricare velocemente un bilancio già a disposizione.



Accesso in cloud

Nessun problema di installazione: è sufficiente un browser web e una connessione internet anche in mobilità. Non sono richiesti interventi per la manutenzione dell'applicazione e della banca dati



Assistenza continua e personalizzata

Il team Finalyst offre supporto professionale e tecnico che va oltre la semplice assistenza telefonica: un professionista del settore è a disposizione per assistenza e consulenza



Facilità di utilizzo

È sufficiente caricare il bilancio per avere immediatamente a disposizione Conto Economico, Stato Patrimoniale, Rendiconto Finanziario, Indici, Score di bilancio e molto altro



Velocità e sicurezza delle analisi

Caricamento e analisi dati in automatico consentono all'utente di risparmiare onerose attività, assicurando la correttezza delle elaborazioni senza margine di errore



Report automatici

Il software elabora in automatico report scaricabili in PDF che possono essere utilizzati sia per finalità interne sia per presentazioni a banche e clienti

A chi è rivolto Finalyst

COMMERCIALISTI E CONSULENTI che necessitano di elaborare velocemente analisi di bilancio per approfondire le dinamiche economico – finanziarie e di costruire business plan. Finalyst consente di approfondire la dinamica dell'azienda rispetto al contesto settoriale e competitivo, fornendo i giusti driver per una consulenza specialistica dell'azienda.

REVISORI E SINDACI Finalyst mette a disposizione gli strumenti necessari per le verifiche di coerenza rispetto al nuovo Codice della Crisi e dell'Insolvenza. I dati di posizionamento facilitano la lettura dell'andamento e la verifica dei presupposti per la continuità aziendale.

IMPRENDITORI E CFO Finalyst consente all'imprenditore ed al CFO di analizzare i risultati gestionali ottenuti, di contestualizzarli all'interno del settore di appartenenza, e di elaborare un efficace sistema di pianificazione prospettica. I report prodotti sono utilizzabili per finalità interne e per confrontarsi correttamente con banche e investitori.

ADVISOR INDUSTRIALI E FINANZIARI che devono formulare un'idea immediata di una società di capitali e attestare piani industriali o selezionare come target di una potenziale operazione straordinaria

Cosa fa Finalyst



Riclassificazione

dei dati di bilancio di una società degli ultimi 3 esercizi in due differenti schemi (Funzionale e Finanziario), completi di Conto Economico, Stato Patrimoniale e Rendiconto Finanziario



Analisi economica, patrimoniale e finanziaria

volte a verificare i principali KPI aziendali, accompagnati da grafici che mettono in luce il trend del triennio



Analisi di settore

eseguite attraverso l'aggregazione delle società con il medesimo Codice Ateco. Consentono l'analisi delle caratteristiche del settore nell'ultimo biennio e il posizionamento dell'azienda con riferimento a specifici KPI ovvero sinteticamente allo score di bilancio



Elaborazioni di benchmark

tramite la selezione di 9 società da mettere a confronto tramite i principali indici di bilancio, per analizzare la concorrenza o confrontare in un'unica soluzione i valori di più aziende. Viene fornita anche una rappresentazione grafica per una migliore evidenza dei dati



Elaborazione degli indici di allerta

elaborati dal Consiglio Nazionale dei Dottori Commercialisti e degli Esperti Contabili in ottemperanza all'art. 13. co. 2 del Codice della Crisi, compreso il calcolo del DSCR con entrambi i metodi indicati dalla normativa. Viene fornita esplicita indicazione del superamento o meno degli indicatori

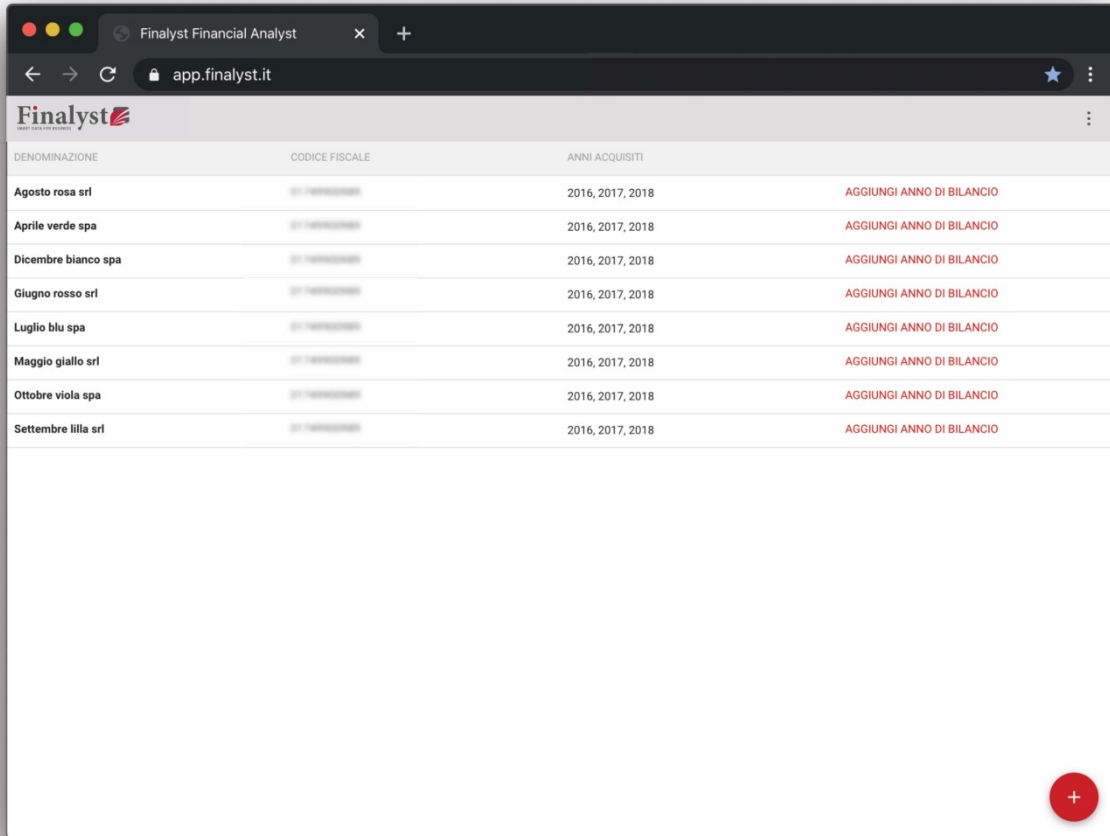


Sviluppo di un business plan

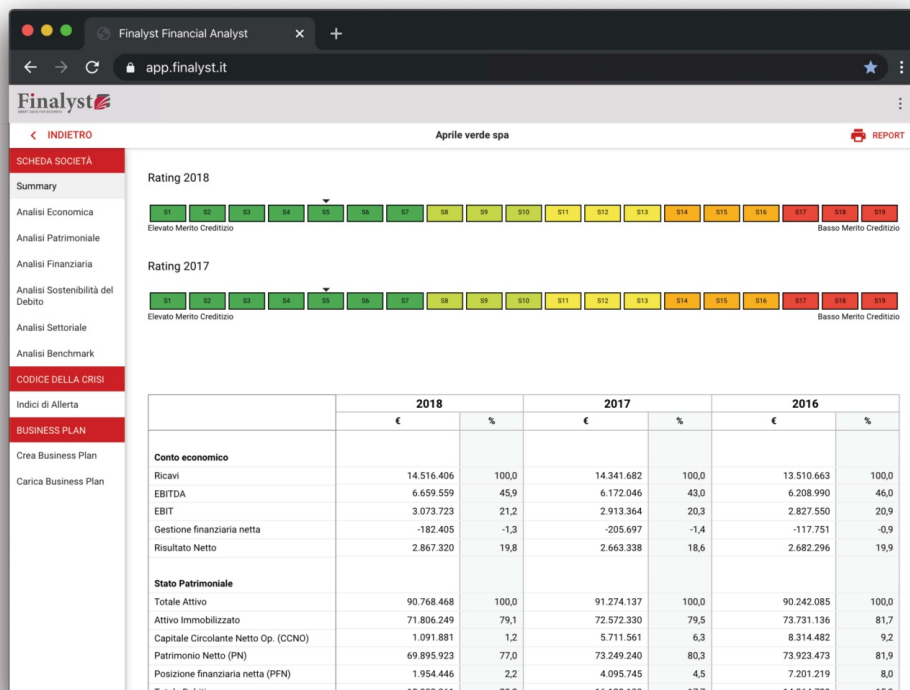
da 1 a 5 anni completo di riclassificati, indici e DSCR con ipotesi preimpostate modificabili, che permettono di realizzare anche analisi di scenario in pochi passaggi

Un'interfaccia semplice e intuitiva

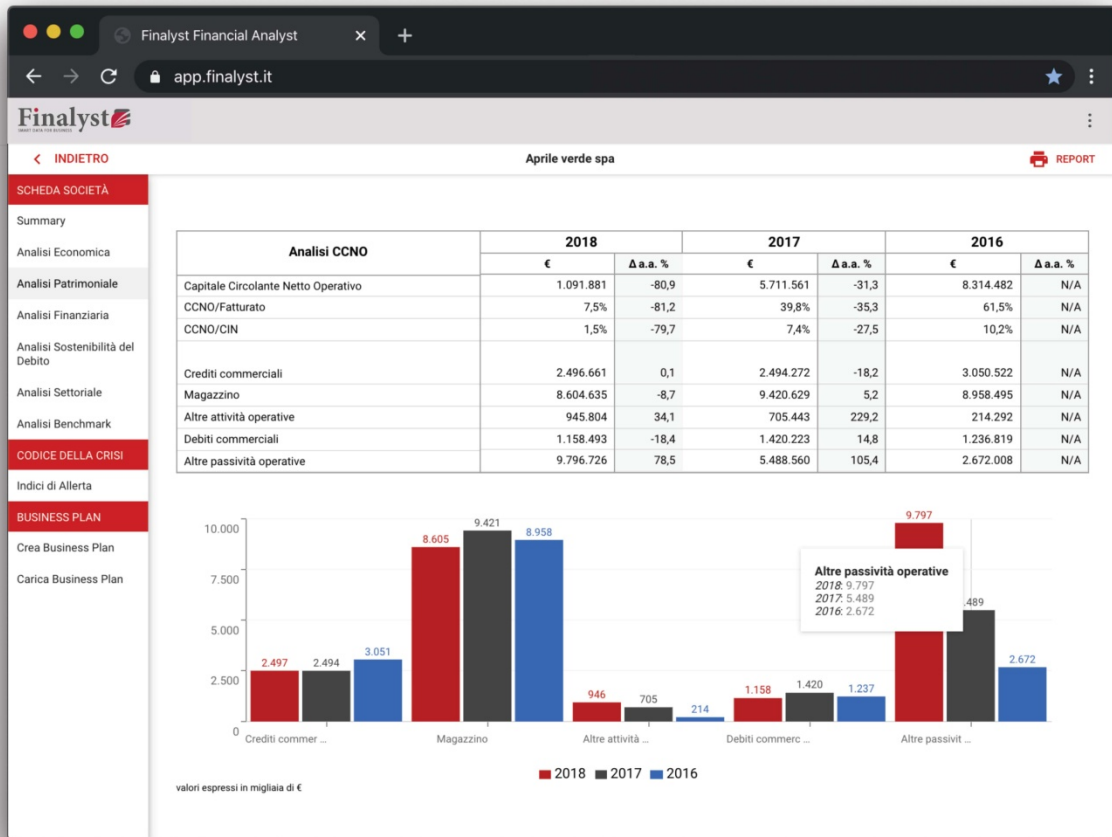
Dashboard



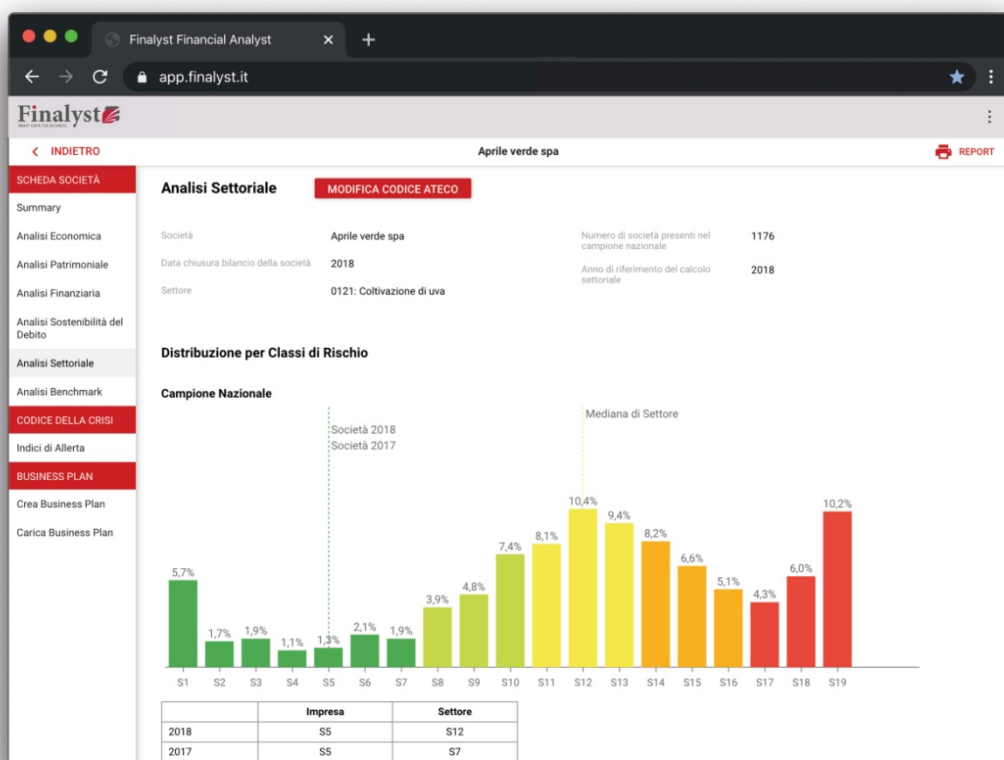
Summary



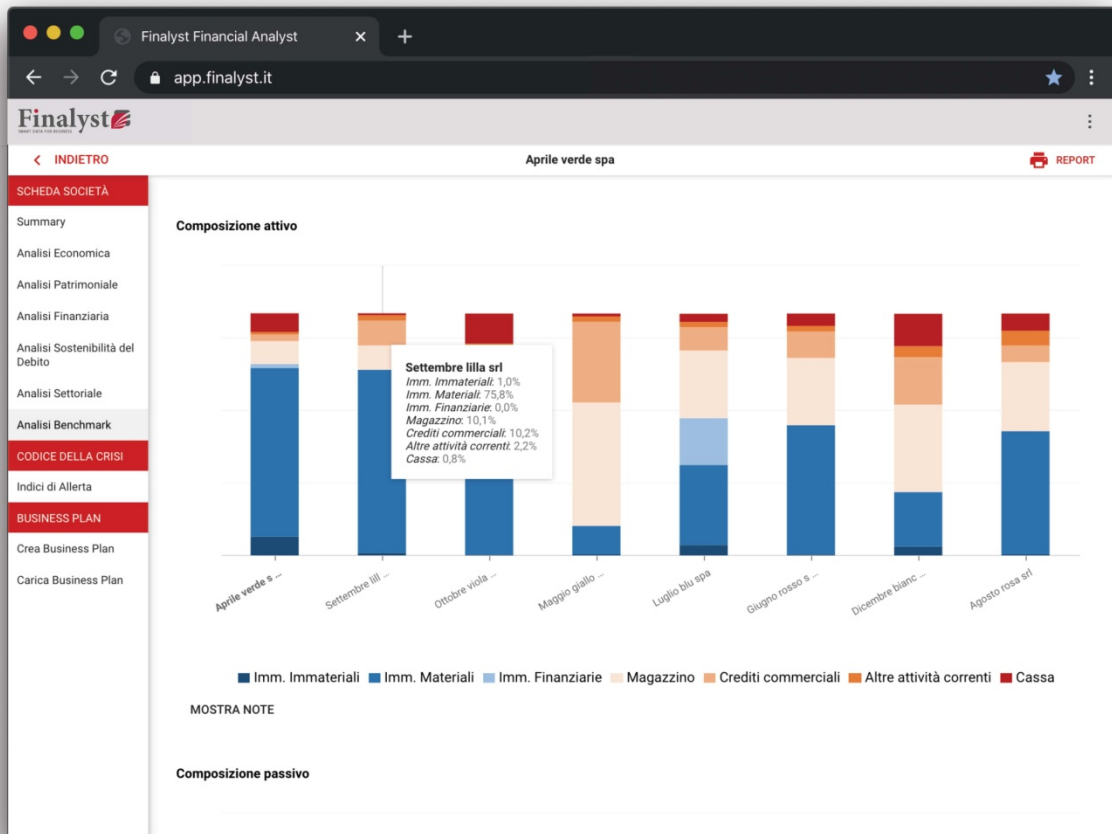
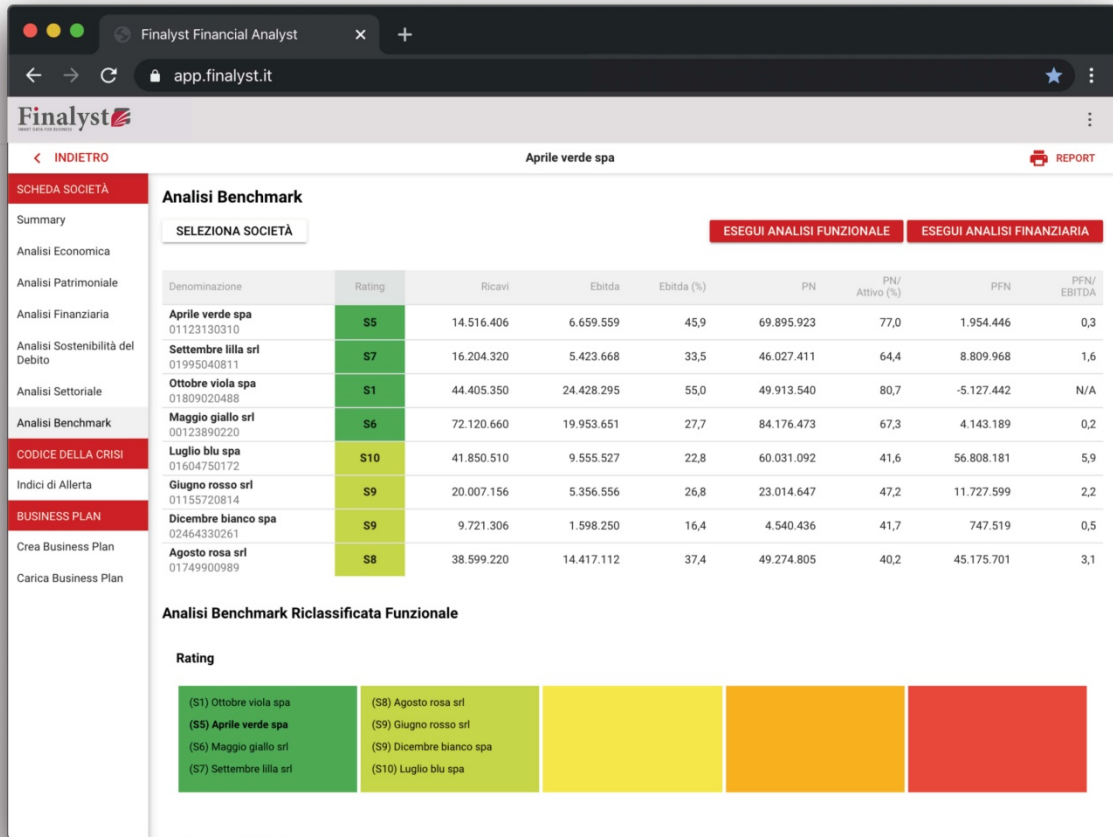
Analisi economica



Analisi settoriali



Benchmark (solo Configurazioni Pro)



Indici di Allerta

Finalyst Financial Analyst
+

← → ↻
app.finalyst.it
★ ⋮

Finalyst
Aprire verde spa
REPORT

INDIETRO

SCHEMA SOCIETÀ

Summary

Analisi Economica

Analisi Patrimoniale

Analisi Finanziaria

Analisi Sostenibilità del Debito

Analisi Settoriale

Analisi Benchmark

CODICE DELLA CRISI

Indici di Allerta

BUSINESS PLAN

Crea Business Plan

Carica Business Plan

Indicatori AGGIUNGI DETTAGLIO

Se il DSCR è indisponibile la procedura di allerta si attiva qualora vengano superate le soglie di tutti e cinque i seguenti indici. Le soglie sono stabilite in base al settore di appartenenza dell'impresa.

Codice ATECO	012100	Settore	A: Agricoltura silvicoltura e pesca;	
Indicatore	Soglia	Società 2018	Esito	
Sostenibilità oneri finanziari	> 2,8%	1,4%	✔	
Adeguatezza patrimoniale	< 9,4%	352,6%	✔	
Ritorno liquido dell'attivo	< 0,3%	7,1%	✔	
Liquidità	< 92,1%	170,0%	✔	
Indebitamento previdenziale o tributario	> 5,6%	0,6%	✔	

Tutti gli indicatori sono rispettati

✔ assenza di una ragionevole presunzione dello stato di crisi

MAGGIORI INFORMAZIONI

Approfondimento indicatori

	2017	2016
Numero di società in Italia appartenenti allo stesso settore (ric...	10.402	8.398

Indicatore	Soglia	2018 (n)	Esito	2017 (n-1)	Esito	2016 (n-2)	Esito
Sostenibilità oneri finanziari	> 2,8%	1,4%	✔	1,6%	✔	1,0%	✔
Adeguatezza patrimoniale	< 9,4%	352,6%	✔	428,7%	✔	480,1%	✔
Ritorno liquido dell'attivo	< 0,3%	7,1%	✔	6,5%	✔	6,7%	✔

Business Plan

Finalyst Financial Analyst app.finalyst.it

Finalyst

INDIETRO Aprile verde spa REPORT

SCHEDA SOCIETÀ Nuovo Business Plan Reset Genera Bilancio Completo

Summary ANNI RICAVI COSTI IMPOSTE CCNO INVESTIMENTI FONTI

Analisi Economica

Analisi Patrimoniale

Analisi Finanziaria

Analisi Sostenibilità del Debito

Analisi Settoriale

Analisi Benchmark

CODICE DELLA CRISI

Indici di Allerta

BUSINESS PLAN

Crea Business Plan

Carica Business Plan

Ultimo Anno di Bilancio: 2018 Numero di Anni 5

	12/2018	12/2019	12/2020	12/2021	12/2022	12/2023
Ricavi						
Ricavi						
importo in €	14.516.406	14.516.406	14.516.406	14.516.406	14.516.406	14.516.406
variazione % a.a.	1,2	0,0	0,0	0,0	0,0	0,0
Altri Ricavi e Incrementi di Immobilizzazioni per lavori interni						
Altri Ricavi						
importo in €	1.137.520	1.137.520	1.137.520	1.137.520	1.137.520	1.137.520
variazione % a.a.	1,8	0,0	0,0	0,0	0,0	0,0
Incrementi immob. per lavori interni						
importo in €	0	0	0	0	0	0
anno inizio ammortamento		0	0	0	0	0
numero anni ammortamento		5	5	5	5	5

Finalyst Financial Analyst app.finalyst.it

Finalyst

INDIETRO Aprile verde spa REPORT

SCHEDA SOCIETÀ Nuovo Business Plan Torna alle Ipotesi Report Business Plan

Summary

Analisi Economica

Analisi Patrimoniale

Analisi Finanziaria

Analisi Sostenibilità del Debito

Analisi Settoriale

Analisi Benchmark

CODICE DELLA CRISI

Indici di Allerta

BUSINESS PLAN

Crea Business Plan

Carica Business Plan

Indicatori	2018	2019 BP	2020 BP	2021 BP	2022 BP
Rating	5	6	5	5	5
EBITDA %	45,9	39,2	40,3	40,3	40,3
OF/MOL %	3,0	3,3	2,9	2,9	2,9
Ebit/OF	15,7	13,5	17,5	17,5	17,5
ROE %	4,1	2,5	3,2	3,1	3,0
ROA %	3,4	2,9	3,6	3,5	3,4
PN/Totale Attivo %	77,0	77,1	77,4	77,9	78,4
PFN/PN	0,0	PFN=0	PFN=0	PFN=0	PFN=0
PFN/EBITDA	0,3	PFN=0	PFN=0	PFN=0	PFN=0
PFN/Ricavi %	13,5	PFN=0	PFN=0	PFN=0	PFN=0
CCNO / Ricavi %	7,5	8,9	13,7	14,7	14,7

Note

DSCR	2018	2019 BP	2020 BP	2021 BP	2022 BP
	€	€	€	€	€
Ebitda	6.659.559	5.970.536	6.758.580	6.758.580	6.758.580
Oneri Finanziari	196.332	196.332	196.332	196.332	196.332
Indebitamento finanziari...	1.043.478	1.043.478	1.043.478	1.043.478	1.043.478
Debt Service Coverage ...	5,37	4,82	5,45	5,45	5,45

Analisi Economica

Conto Economico	2018		2019 BP		2020 BP		2021 BP		2022 BP	
	€	%	€	%	€	%	€	%	€	%
Ricavi	14.516.406	100,0	15.242.226	100,0	16.766.448	100,0	16.766.448	100,0	16.766.448	100,0
Altri Ricavi e Incr. Imm. p...	1.137.520	7,8	1.137.520	7,5	1.137.520	6,8	1.137.520	6,8	1.137.520	6,8