


BUSINESS PLAN Plus 2 – Aziende di produzione

Analisi della fattibilità economico-finanziaria a 5 anni

Versione 10.0 del 22/02/2023

[Clicca qui per accedere alla scheda del prodotto: "BUSINESS PLAN Plus 2 – Parte numerica"*](#)

BUSINESS PLAN Plus 2 Imprese di produzione		FISCO e TASSE  la tua guida per un fisco semplice
Fattibilità economico-finanziaria a 5 anni		
Versione 10.0 del 22/02/2023		Realizzato da: Nicola Napolitano
Informazioni & credits		
SEZIONE "INPUT"		SEZIONE "OUTPUT"
1 Piano degli Investimenti	2 Piano delle vendite di prodotti	3 Fabbisogno di materie prime
4 Piano acquisti di materie prime	5 Piano della manodopera	6 Piano dei costi generali
7 Piano dei finanziamenti		
		STATO PATRIMONIALE
		CONTO ECONOMICO
		RENDICONTO FINANZIARIO
		INDICI DI BILANCIO
		FATTURATO DI EQUILIBRIO
		GRAFICI
		UTILITA'
		Tabelle calcoli
		Impostazioni iniziali
		Copertina Indice Introduzione
		Stampa fascicolo

Autore

Nicola Napolitano

“**BUSINESS PLAN PLUS 2 – Aziende di produzione**” è acquistabile nel Business Center di FISCOeTASSE.com, la tua guida per un fisco semplice, accanto al professionista dal 1999, per assicurare l’aggiornamento professionale attraverso vari canali: [Portale per l'aggiornamento quotidiano](#), [Blog](#), [Forum](#), [Area Abbonamenti](#), [Business Center](#), [Site Center](#) e [Fisco Professionisti](#).

In particolare, nel [Business Center](#) troverai utili software, tools ed interessanti ebook dedicati al Professionista. E se ti [iscrivi alla newsletter](#) riceverai gratuitamente le notizie più interessanti sul fisco direttamente via mail.

Premessa

L’avvio di una nuova attività d’impresa nel **settore della produzione** (intesa come trasformazione tecnica), non può prescindere da una attenta analisi di fattibilità economico-finanziaria.

Il tool **BUSINESS PLAN Plus 2**, specifico per le imprese **di produzione**, dà all’aspirante imprenditore, o al suo consulente, tutte quelle risposte indispensabili per valutare l’economicità del progetto.

Anche se alquanto complesso strutturalmente, il software è semplice e intuitivo da utilizzare, in quanto, in base ai dati programmatici inseriti, elabora oltre ai consueti schemi di bilancio per i successivi **5 esercizi**, altri report e grafici indispensabili per il processo di valutazione finale.

Il tool è composto da 3 sezioni:

- **Sezione INPUT**
- **Sezione OUTPUT**
- **UTILITA’**

La sezione **OUTPUT** è composta da fogli di sola lettura nei quali vengono esposte le elaborazioni effettuate dal sistema in base ai dati inseriti nella Sezione **INPUT**.

Le **UTILITA’** riguardano invece alcune funzioni di supporto all’elaborazione del business plan.

Di seguito vengono esposte tutte le videate del tool con una sintetica spiegazione.

Sezione INPUT

Prima di iniziare ad inserire i dati contabili, è indispensabile accedere dalla sezione UTILITA' alla funzione IMPOSTAZIONI INIZIALI, dove indicare la ragione sociale e il primo anno programmatico del BP.

IMPOSTAZIONI INIZIALI	
<i>(I seguenti dati verranno riportati sulla copertina del fascicolo e in tutte le pagine del Business Plan)</i>	
RAGIONE SOCIALE	
Attività	
Indirizzo Sede	
Città	
Partita I.V.A.	
Codice fiscale	
Iscrizione Reg. Imprese	
ANNI DEL BUSINESS PLAN	
Anno n1	
Anno n2	0
Anno n3	0
Anno n4	0
Anno n5	0

Successivamente è possibile iniziare a compilare i seguenti piani previsionali:

1. Piano investimenti
2. Piano vendite prodotti
3. Fabbisogno materie prime
4. Piano acquisti materie prime
5. Piano della manodopera
6. Piano costi generali
7. Piano dei finanziamenti

Nel **PIANO INVESTIMENTI** è possibile prevedere oltre agli investimenti iniziali, anche investimenti da effettuare negli esercizi successivi, fissando liberamente i relativi coefficienti di ammortamento.

DEMO		PIANO DEGLI INVESTIMENTI			
DESCRIZIONE IMMOBILIZZAZIONI	Anno n1			Anno n2	
	0			0	
	COSTO	% I.V.A.	% Ammort.	COSTO	% Ammort.
IMMOBILIZZAZIONI IMMATERIALI	€ 0,00			€ 0,00	
IMMOBILIZZAZIONI MATERIALI	€ 0,00			€ 0,00	
Immobilizzazioni per la produzione					
Altre immobilizzazioni materiali					
TOTALI	€ 0,00			€ 0,00	

Il **PIANO VENDITE DI PRODOTTI** è predisposto ad accogliere fino a 10 prodotti diversi, e per ognuno di essi occorre inserire le quantità previste di vendita per i prossimi 5 esercizi, e altri indispensabili dati (giorni di dilazione, quantità delle rimanenze, prezzi di vendita, valutazione delle rimanenze).

PIANO DELLE VENDITE DI PRODOTTI		DEMO						
Anno n1		2022		Rimanenze finali programmate		Valori di bilancio		
Prodotti (descrizione categorie)	Vendite programmate		Aliquota I.V.A.	Giorni di dilazione media	Quantità	Valore unitario	Ricavi di vendita	Rimanenze finali
	Quantità	Prezzo unitario						
							€ -	€ -
							€ -	€ -
							€ -	€ -
							€ -	€ -
							€ -	€ -
							€ -	€ -
							€ -	€ -
							€ -	€ -
							€ -	€ -
Totale anno n1							€ -	€ -

Il **FABBISOGNO DI MATERIE PRIME DA ACQUISTARE** evidenzia le quantità di materie da acquistare in base alle previsioni di vendita e alle quantità di prodotti in rimanenza, dopo aver stabilito il fabbisogno unitario, ovvero quanta materie prima è necessaria per ottenere una unità di prodotto finito.

FABBISOGNO DI MATERIE PRIME DA ACQUISTARE		DEMO				
Anno n1	2022	Unità di misura				
Prodotti da produrre	Quantità di prodotti da produrre (vai al dettaglio)	Fabbisogno unitario di materie prime (quantità)	Fabbisogno di Materie prime (quantità)	Esistenze iniziali di materie prime (quantità)	Rimanenze finali programmate di materie prime (quantità)	Quantità di materie prime da acquistare
	0,00		0,00			0,00
	0,00		0,00			0,00
	0,00		0,00			0,00
	0,00		0,00			0,00
	0,00		0,00			0,00
	0,00		0,00			0,00
	0,00		0,00			0,00
	0,00		0,00			0,00
	0,00		0,00			0,00
	0,00		0,00			0,00
	0,00		0,00			0,00

**FABBISOGNO DI PRODUZIONE
QUANTITA' DI PRODOTTI DA PRODURRE**

Anno n1	2022			
Descrizione prodotti	Quantità di vendite programmate (da Piano vendite)	Rimanenze finali programmate	Esistenze iniziali	Quantità da produrre
	0,00	0,00		0,00
	0,00	0,00		0,00
	0,00	0,00		0,00
	0,00	0,00		0,00
	0,00	0,00		0,00
	0,00	0,00		0,00
	0,00	0,00		0,00
	0,00	0,00		0,00
	0,00	0,00		0,00
	0,00	0,00		0,00
	0,00	0,00		0,00

Nel **PIANO ACQUISTI DELLE MATERIE PRIME**, dopo aver inserito il costo unitario di acquisto, i giorni di dilazione e il valore unitario delle rimanenze, determina in automatico il costo di acquisto e il valore delle rimanenze finali che verranno esposti in bilancio.

PIANO ACQUISTI DELLE MATERIE PRIME			DEMO					
Anno n1		2022						
Prodotti (descrizione categorie)	Materie prime		Aliquota I.V.A.	Giorni di dilazione media su acquisti	Rimanenze finali di Materie prime		Valori di bilancio	
	Quantità da acquistare	Costo unitario di acquisto			Quantità	Valore unitario	Costo acquisto Materie prime	Rimanenze finali Materie prime
	0,00				0,00		€ -	€ -
	0,00				0,00		€ -	€ -
	0,00				0,00		€ -	€ -
	0,00				0,00		€ -	€ -
	0,00				0,00		€ -	€ -
	0,00				0,00		€ -	€ -
	0,00				0,00		€ -	€ -
	0,00				0,00		€ -	€ -
	0,00				0,00		€ -	€ -
	0,00				0,00		€ -	€ -
	0,00				0,00		€ -	€ -
Totale anno n1							€ -	€ -

Il **PIANO DELLA MANODOPERA** ha lo scopo di determinare il costo del personale addetto alla produzione, dopo aver definito i parametri richiesti dal sistema.

PIANO DELLA MANODOPERA		DEMO			
Anno n1	2022				
Prodotti	Quantità da produrre	Fabbisogn o orario (n. ore o frazioni)	Fabbisogno totale di manodopera (n. ore o frazioni)	Costo orario della manodopera	Costo totale della manodopera
	0,00		0,00		€ -
	0,00		0,00		€ -
	0,00		0,00		€ -
	0,00		0,00		€ -
	0,00		0,00		€ -
	0,00		0,00		€ -
	0,00		0,00		€ -
	0,00		0,00		€ -
	0,00		0,00		€ -
	0,00		0,00		€ -
Totale Anno n1					€ -

Il **PIANO DEI COSTI GENERALI** permette di programmare i costi classificati per natura per ognuno dei 5 esercizi, un'aliquota media per il calcolo delle imposte sul reddito e gli eventuali interessi passivi e oneri finanziari maturati oltre a quelli sul finanziamento iniziale inserito nel PIANO FINANZIAMENTI.

PIANO DEI COSTI GENERALI				
DEMO				
DESCRIZIONE COSTI	<i>Anno n1</i>		<i>Anno n2</i>	
	2022		2023	
		€ I.V.A.		€ I.V.A.
<i>Costo manodopera diretta</i>	10,00		10,00	
<i>Costi di altro personale</i>				
<i>Costi per servizi</i>	10,00		10,00	
<i>Costi per godimento beni di terzi</i>	10,00		10,00	
Canoni di leasing				
Fitti passivi				
<i>Oneri diversi di gestione</i>	10,00		10,00	
Totali costi generali	10,00		10,00	
Aliquota media imposte sul reddito				
Interessi passivi (v/banche, v/fornitori, v/altri)				

Infine il **PIANO DEI FINANZIAMENTI** espone il fabbisogno finanziario iniziale e propone le eventuali fonti di copertura. Nell'ipotesi si preveda il ricorso a finanziamenti bancari, il sistema elabora un piano di ammortamento con metodo francese, i cui dati vengono rilevati in automatico nella sezione output. Inoltre è possibile visualizzare il **PROSPETTO IMPIEGHI E FONTI** che riepiloga la situazione iniziale.

DEMO			
PIANO DEI FINANZIAMENTI			
CALCOLO DEL FABBISOGNO FINANZIARIO TOTALE INIZIALE			
INVESTIMENTI		€ 0,00	
CAPITALE DI ESERCIZIO			
TOTALE FABBISOGNO FINANZIARIO INIZIALE		€ 0,00	
FONTI DI COPERTURA			
MEZZI PROPRI E CONTRIBUTI			
MUTUO			n. rate (mesi) Tasso Rata mensile
ALTRI FINANZIAMENTI DA TERZI			
DISPONIBILITA' ANCORA NECESSARIA		€ 0,00	

ESTRATTO DEL PIANO DI AMMORTAMENTO MUTUO (Anni n1-n2-n3)								
tasso annuo	tasso periodo	n.ro rata	n.totale rate	importo mutuo	quota capitale	quota interessi	Rata totale	Debito residuo
0,00%	0,00%	1	0	€ 0	0,00	0,00	0,00	0,00
0,00%	0,00%	2	0	€ 0	0,00	0,00	0,00	0,00
0,00%	0,00%	3	0	€ 0	0,00	0,00	0,00	0,00
0,00%	0,00%	4	0	€ 0	0,00	0,00	0,00	0,00
0,00%	0,00%	5	0	€ 0	0,00	0,00	0,00	0,00

DEMO

PROSPETTO PREVISIONALE FONTI E IMPIEGHI	
Fabbisogno finanziario iniziale e fonti di copertura	

FABBISOGNO INIZIALE (IMPIEGHI)		FONTI DI COPERTURA	
BENI DI INVESTIMENTO	€ 0,00	MEZZI PROPRI	€ 0,00
IVA SUGLI INVESTIMENTI	€ 0,00	MUTUO	€ 0,00
CAPITALE DI ESERCIZIO	€ 0,00	FINANZIAMENTI DA TERZI	€ 0,00
Totale fabbisogno	€ 0,00	Totale fonti	€ 0,00

Sezione OUTPUT

Dopo aver inserito i dati nella sezione input, è possibile consultare le numerose tabelle elaborate dal sistema in automatico, senza dover inserire alcun altro dato.

- **Stato Patrimoniale**
- **Conto Economico**
- **Rendiconto finanziario**
- **Indici di bilancio**
- **Fatturato di equilibrio**
- **Grafici**

Il sistema elabora in automatico lo **STATO PATRIMONIALE** di 5 esercizi, in base ai dati inseriti nella sezione input. In particolare è possibile simulare l'incidenza dei crediti verso i clienti e dei debiti verso i fornitori, l'indebitamento bancario e le disponibilità liquide al variare di altri elementi, come i giorni di dilazione sugli acquisti e sulle vendite, l'importo del mutuo la sua durata e il relativo tasso d'interesse, l'entità del capitale proprio.

STATO PATRIMONIALE	Anno n1 2022	Anno n2 2023
ATTIVO		
IMMOBILIZZAZIONI		
Immobilizzazioni immateriali	€ 0	€ 0
Immobilizzazioni materiali	€ 0	€ 0
<i>Totale immobilizzazioni</i>	€ 0	€ 0
ATTIVO CIRCOLANTE		
Rimanenze di materie e merci	€ 0	€ 0
Rimanenze di prodotti	€ 0	€ 0
Crediti v/clienti	€ 0	€ 0
Crediti per I.V.A.	€ 0	€ 0
Disponibilità liquide (cassa e banche)	€ 0	€ 0
<i>Totale attivo circolante</i>	€ 0	€ 0
Totale attivo	€ 0	€ 0
PASSIVO		
PATRIMONIO NETTO		
Capitale sociale	€ 0	€ 0
Utile precedente non prelev.(Riserve)		€ 0
Utile (perdita) d'esercizio	€ 0	€ 0
<i>Totale Netto</i>	€ 0	€ 0
DEBITI A MEDIO LUNGO TERMINE		
Mutuo passivo	€ 0	€ 0
Debiti per TFRL	€ 0	€ 0

Il **CONTO ECONOMICO** a 5 anni è indispensabile per valutare non soltanto l'utile o la perdita dei singoli esercizi, ma anche il Reddito operativo e l'incidenza degli interessi passivi dell'eventuale mutuo bancario.

CONTO ECONOMICO	Anno n1 2022	Anno n2 2023
VALORE DELLA PRODUZIONE		
Ricavi delle vendite	€ 0	€ 0
Variazione delle rimanenze di prodotti	€ 0	€ 0
<i>Totale valore della produzione</i>	€ 0	€ 0
COSTI DELLA PRODUZIONE		
Acquisto di materie e merci	€ 0	€ 0
Costi per servizi	€ 0	€ 0
Costi per godimento beni di terzi	€ 0	€ 0
Variazione delle rimanenze di materie	€ 0	€ 0
Costi del personale	€ 0	€ 0
Ammortamenti	€ 0	€ 0
Oneri diversi di gestione	€ 0	€ 0
<i>Totale costi della produzione</i>	€ 0	€ 0
REDDITO OPERATIVO	€ 0	€ 0
Oneri finanziari	€ 0	€ 0
UTILE PRIMA DELLE IMPOSTE	€ 0	€ 0
Imposte dell'esercizio	€ 0	€ 0
UTILE/PERDITA D'ESERCIZIO	€ 0	€ 0

Il **RENDICONTO FINANZIARIO** è il documento contabile che evidenzia i flussi di cassa e le disponibilità liquide iniziali e finali per ognuno dei 5 esercizi. Indispensabile documento per la valutazione della fattibilità del progetto.

RENDICONTO FINANZIARIO	Anno n1 2022	Anno n2 2023
Disponibilità liquida iniziale		€ 0
UTILE/PERDITA D'ESERCIZIO	€ 0	€ 0
Ammortamenti	€ 0	€ 0
Variazione TFRL	€ 0	€ 0
Variazione rimanenze	€ 0	€ 0
Variazione crediti v/clienti	€ 0	€ 0
Variazione credito IVA	€ 0	€ 0
Variazione debiti v/fornitori	€ 0	€ 0
Variazione altri debiti	€ 0	€ 0
<i>Flusso monetario operativo</i>	€ 0	€ 0
Investimenti in immobilizzazioni	€ 0	€ 0
Disinvestimenti di immobilizzazioni		
<i>Flusso monetario da investimenti</i>	€ 0	€ 0
Conferimenti iniziali	€ 0	
Aumento debiti a medio lunga scadenza	€ 0	
Rimborsi di passività consolidate	€ 0	€ 0
<i>Flusso monetario da finanziamenti</i>	€ 0	€ 0
Prelievo utili (input)		
<i>Flusso monetario netto</i>	€ 0	€ 0
Disponibilità netta finale	€ 0	€ 0

Il sistema elabora inoltre un completo report con i principali **INDICI DI BILANCIO** al fine di meglio

approfondire l'analisi della fattibilità finanziaria, economica e dell'equilibrio patrimoniale. Il report del **FATTURATO DI EQUILIBRIO**, utilizzando i dati di bilancio, calcola il fatturato minimo da raggiungere al fine di ottenere una completa copertura dei costi. Solo con un fatturato maggiore a quello di equilibrio si entra nell'area dell'utile.

DEMO			
INDICI DI BILANCIO		Anno n1	Anno n2
		2022	2023
ANALISI DELLA SITUAZIONE PATRIMONIALE-FINANZIARIA			
<i>Indici</i>	<i>Ratios</i>		
Indici di composizione degli impieghi			
Indice di rigidità degli impieghi	I/Ci	#DIV/0!	#DIV/0!
Indice di elasticità degli impieghi	Ab/Ci	#DIV/0!	#DIV/0!
Indici di composizione delle fonti			
Indice di autonomia finanziaria	Cp/Ct+Cp	#DIV/0!	#DIV/0!
Indice di dipendenza finanziaria	Ct/Ct+Cp	#DIV/0!	#DIV/0!
Indice di indebitamento (leverage)	Ci/Cp	#DIV/0!	#DIV/0!
Quoziente di indebitamento	Ct/Cp	#DIV/0!	#DIV/0!
Indice di rigidità delle fonti	(Dml+Cp)/ (Ct+Cp)	#DIV/0!	#DIV/0!
Indici di correlazione			
impieghi durevoli-fonti permanenti			
Margine di struttura essenziale	Cp-I	€ 0,00	€ 0,00
Quoziente di autocopertura delle immobilizzazioni	Cp/I	#DIV/0!	#DIV/0!
Margine di struttura globale	(Dml+Cp)-	€ 0,00	€ 0,00
Quoziente di copertura delle immobilizzazioni	(Dml+Cp)/I	#DIV/0!	#DIV/0!
ANALISI DELLA SITUAZIONE DI LIQUIDITA'			

CALCOLO DEL FATTURATO DI EQUILIBRIO
DEMO

	Anno n1 2022	Anno n2 2023
Ricavi di vendita	€ -	€ -
Costo variabile del venduto*	€ -	€ -
Margine di contribuzione	€ -	€ -
Costi fissi totali	€ -	€ -
Reddito operativo	€ -	€ -

*** Calcolo del costo variabile del venduto**

Esistenze iniziali di materie	€ -	€ -
+Esistenze iniziali di prodotti	€ -	€ -
+Acquisti	€ -	€ -
+Manodopera diretta	€ -	€ -
-Rimanenze finali di materie	€ -	€ -
-Rimanenze finali di prodotti	€ -	€ -
=Costo variabile del venduto	€ -	€ -

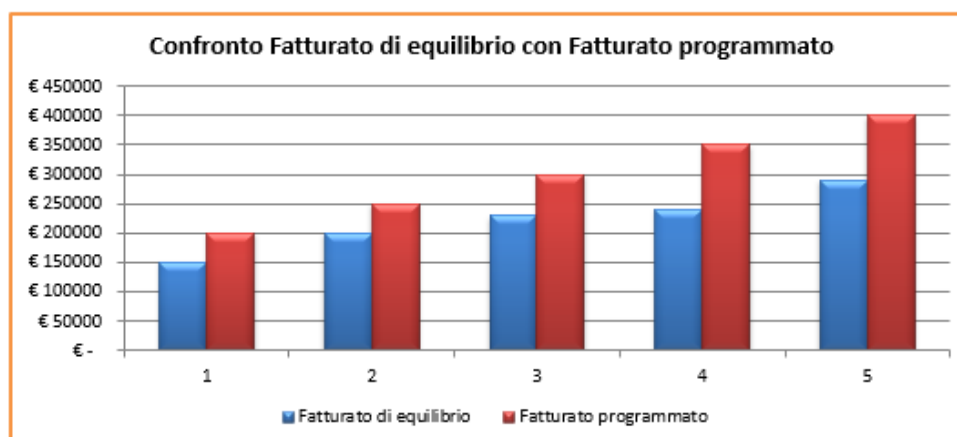
FATTURATO DI EQUILIBRIO	#DIV/0!	#DIV/0!
(Costi fissi/(1-(Costi variabili/Ricavi di vendita))		

FATTURATO DI EQUILIBRIO IN PERCENTUALE AI RICAVI DI VENDITA	#DIV/0!	#DIV/0!
--	---------	---------

Infine un completo report di **GRAFICI** ad istogramma aiuta l'analista a prendere visione del progetto senza dover interpretare tabelle e indici (si espongono esempi di grafici con dati ipotetici):

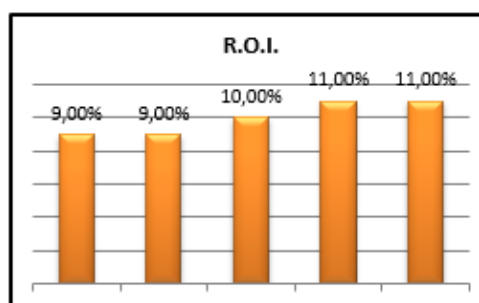
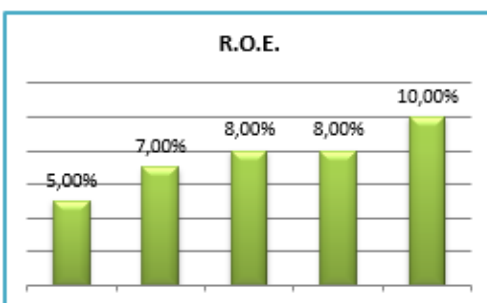
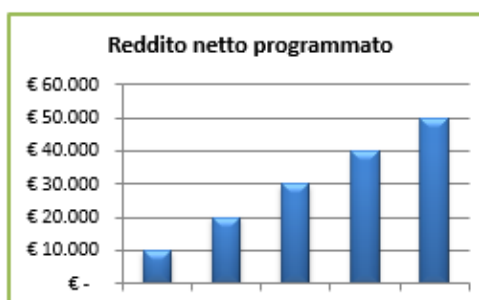
REPORT GRAFICI

DEMO



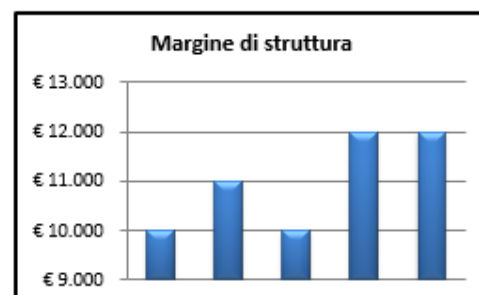
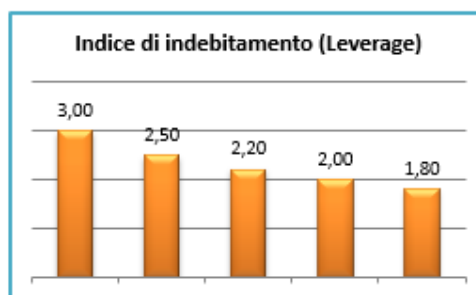
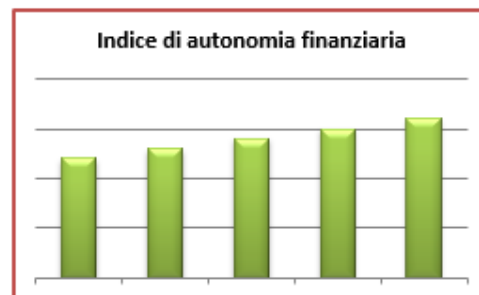
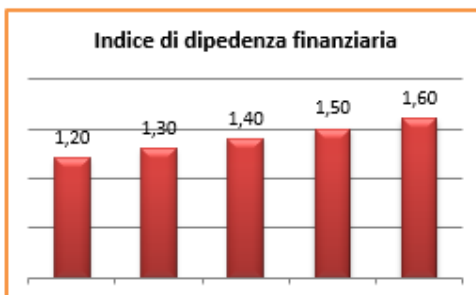
ANDAMENTO ECONOMICO

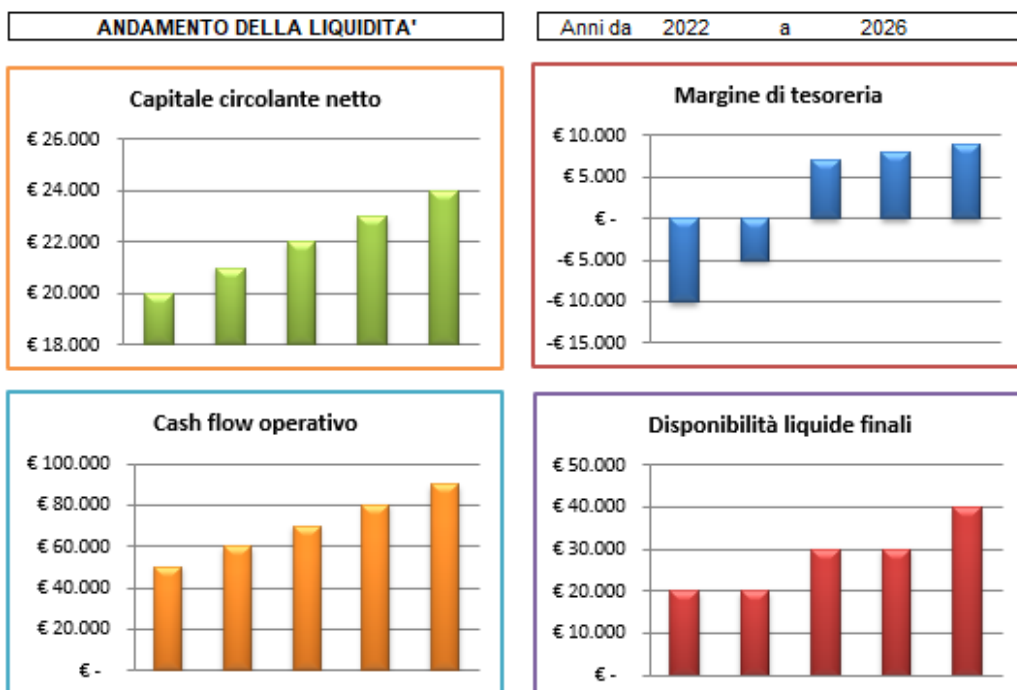
Anni da 2022 a 2026



ANDAMENTO PATRIMONIALE E FINANZIARIO

Anni da 2022 a 2026





Sezione UTILITA'

La sezione comprende:

- **Tablelle calcoli**
- **Impostazioni iniziali**
- **Copertina, Indice, Introduzione**
- **Stampa fascicolo**

Le **TABELLE CALCOLI** in numero di 12, mettono in chiaro tutte le elaborazioni effettuate dal sistema per lo sviluppo dei bilanci previsionali, al fine di una libera consultazione e controllo.

Le **IMPOSTAZIONI INIZIALI** riguardano i dati che verranno poi riportati sulle singole pagine di output.

COPERTINA E INDICE vengono generati in automatico, l'**INDICE** è modificabile e l'**INTRODUZIONE** è ad inserimento libero su foglio di Word.

Infine la funzione **STAMPA FASCICOLO** permette di stampare tutte le pagine che formeranno il fascicolo del Business Plan.

STAMPA FASCICOLO BUSINESS PLAN

*Il tasto "STAMPA" apre una anteprima di stampa.
Per stampare, dall'anteprima premere "stampa" dalla barra degli strumenti, scegliere la stampante o generare un file pdf.*

COPERTINA-INDICE-INTRODUZIONE	STAMPA
PIANO DEGLI INVESTIMENTI	STAMPA
PIANO DELLE VENDITE	STAMPA
FABBISOGNO DI PRODUZIONE	STAMPA
FABBISOGNO DI MATERIE	STAMPA
PIANO ACQUISTI DI MATERIE	STAMPA
FABBISOGNO DI MANODOPERA	STAMPA
PIANO DEI COSTI GENERALI	STAMPA
PIANO DEI FINANZIAMENTI	STAMPA

Alternative modalità di utilizzo del tool

Il prodotto può essere utilizzato non solo per verificare la fattibilità economico-finanziaria del progetto imprenditoriale, ma anche per verificare le conseguenze finanziarie, economiche e sui flussi di cassa, in caso di variazione delle numerose variabili inserite.

Ad esempio è possibile visualizzare immediatamente l'effetto della variazione dei prezzi di vendita dei prodotti o di acquisto delle materie prime, della diversa valutazione delle rimanenze, delle diverse condizioni di stipula del mutuo bancario, delle diverse quantità programmate di vendita, dei diversi giorni di dilazione sulle vendite e sugli acquisti, e tutte le variazioni riferite a tutti gli elementi di input, compreso il costo orario della manodopera o le ore/prodotto.

Fine presentazione

Per ulteriori informazioni, chiarimenti per l'utilizzo o suggerimenti migliorativi, potete scrivere all'autore:

Autore: Nicola Napolitano
n.napolitano4@gmail.com

Dello stesso autore potrebbe interessare:

PACCHETTO BUSINESS PLAN

che comprende i seguenti prodotti, acquistabili anche singolarmente:

- **Business Plan Plus 1 - Aziende commerciali e di servizi**
- **Business Plan Plus 2 - Aziende di produzione**
- **Business Plan Plus 3 - Imprese avviate**
- **Business Plan descrittivo - Imprese da avviare**
- **Business Plan descrittivo - Imprese esistenti**

<https://www.fiscoetasse.com/BusinessCenter/scheda/47641-business-plan-pacchetto-completo-excel.html>